


Kontaktzahl

32

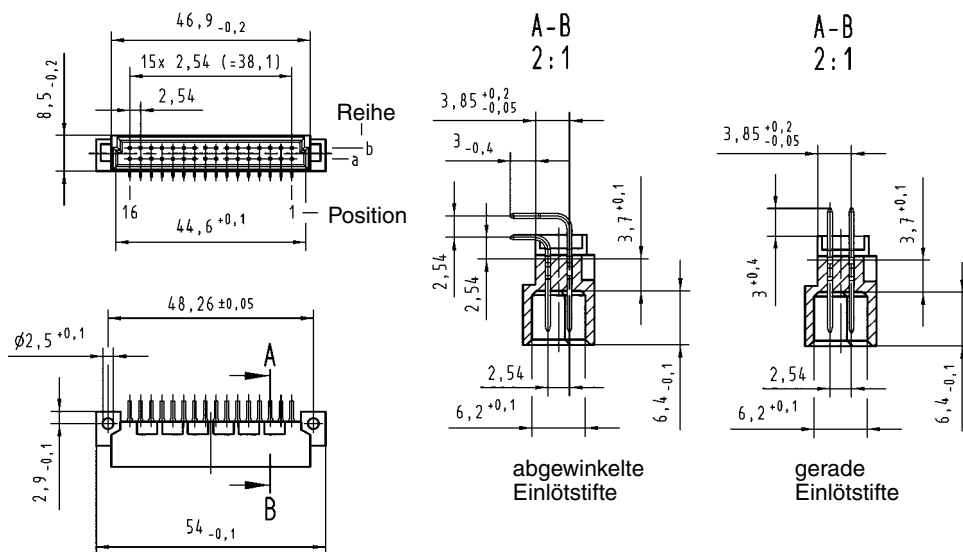
CTI > 400



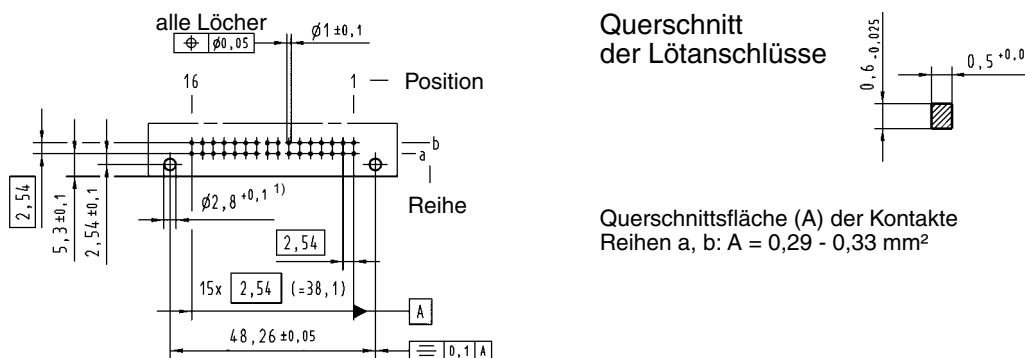
Messerleisten

Bezeichnung	Kontaktzahlen	Kontaktbelegung	Best.-nummer 3	Anforderungsstufen nach IEC 60 603-2.	
				2	1
Messerleiste mit abgewinkelten Einlötfistfen					
ohne Clip	32		Anforderungsstufe 3 auf Anfrage	09 22 132 6919	Anforderungsstufe 1 auf Anfrage
mit Clip	32			09 22 332 6919	
Messerleiste mit geraden Einlötfistfen	32			09 22 132 6920	

Abmessungen



Montagelochungen
Montagesseite



Maße in mm

¹⁾ Empfehlung für Steckverbinder mit Clip: Bohrungen können auf bis zu 3,1 mm ϕ vergrößert werden, um die Montagekraft zu reduzieren

Kontaktzahl

64

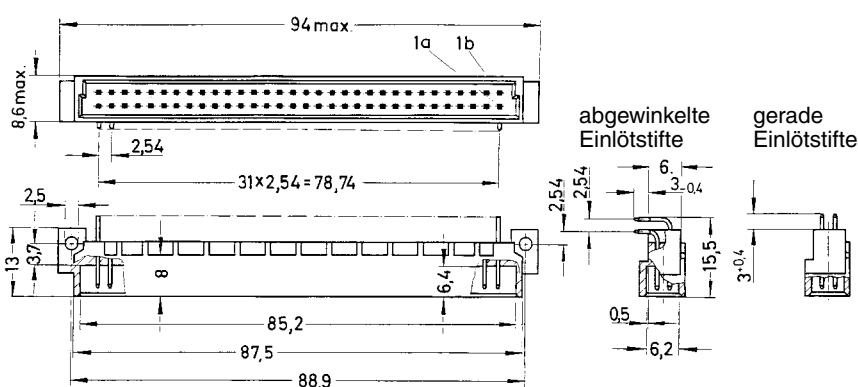
CTI > 400



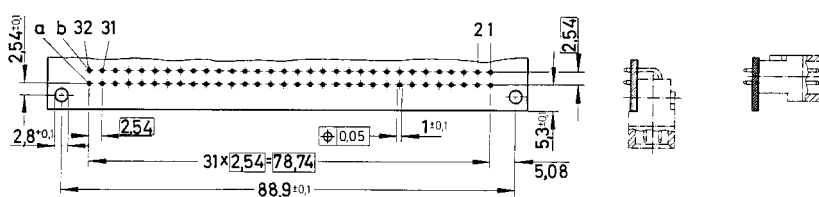
Messerleisten

Bezeichnung	Kontaktzahlen	Kontaktbelegung	Best.-Nummer	Anforderungsstufen nach IEC 60 603-2.	
				3	2
Messerleiste mit abgewinkelten Einlötlötstiften	64		09 02 164 7919	09 02 164 6919	Anforderungsstufe 1 auf Anfrage
Messerleiste mit geraden Einlötlötstiften	64		Anforderungsstufe 3 auf Anfrage	09 02 164 6920	

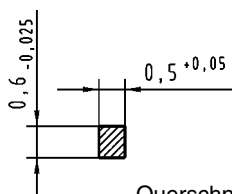
Abmessungen



Montagelochungen
Montageseite



Querschnitt der Lötanschlüsse



Querschnittsfläche (A) der Kontakte Reihen a, b: $A = 0,29 - 0,33 \text{ mm}^2$

Maße in mm

Kontaktzahl

64

CTI > 400



Federleisten


Bezeichnung	Kontakt- zahlen	Kontakt- belegung	Best.- nummer 3	Anforderungsstufen nach IEC 60 603-2.	
				2	1
Federleiste mit Einlötfistfen 2,9 mm	64		Anforderungsstufe 3 auf Anfrage	09 02 264 6841	Anforderungsstufe 1 auf Anfrage
Federleiste mit Einlötfistfen 4,5 mm	64			09 02 264 6829	
Abmessungen					
Montageausschnitt					
Montagelochungen Montageseite					
Querschnitt der Lötanschlüsse	<p>Querschnittsfläche (A) der Kontakte Reihen a, b: A = 0,20 - 0,23 mm²</p>				

Maße in mm

Kontaktzahlen

48, 32

CTI > 400



Federleisten


Bezeichnung	Kontaktzahlen	Kontaktbelegung	Best.-Nummer 3	Anforderungsstufen nach IEC 60 603-2.		
				2	1	
Federleiste mit Einlötfesten 2,9 mm	48 32		Anforderungsstufe 3 auf Anfrage	09 23 248 6841	Anforderungsstufe 1 auf Anfrage	
Federleiste mit Einlötfesten 4,5 mm	48 32			09 23 248 6829		
Abmessungen				Einlötfeste		
				<table border="1"> <tr><td>a</td></tr> <tr><td>2,9</td></tr> <tr><td>4,5</td></tr> </table>		a
a						
2,9						
4,5						
Montagelochungen Montageseite			Querschnitt der Lötanschlüsse			
			<p>Querschnittsfläche (A) der Kontakte Reihen a, b, c: A = 0,20 - 0,23 mm²</p>			

Maße in mm

Kontaktzahlen

96, 64

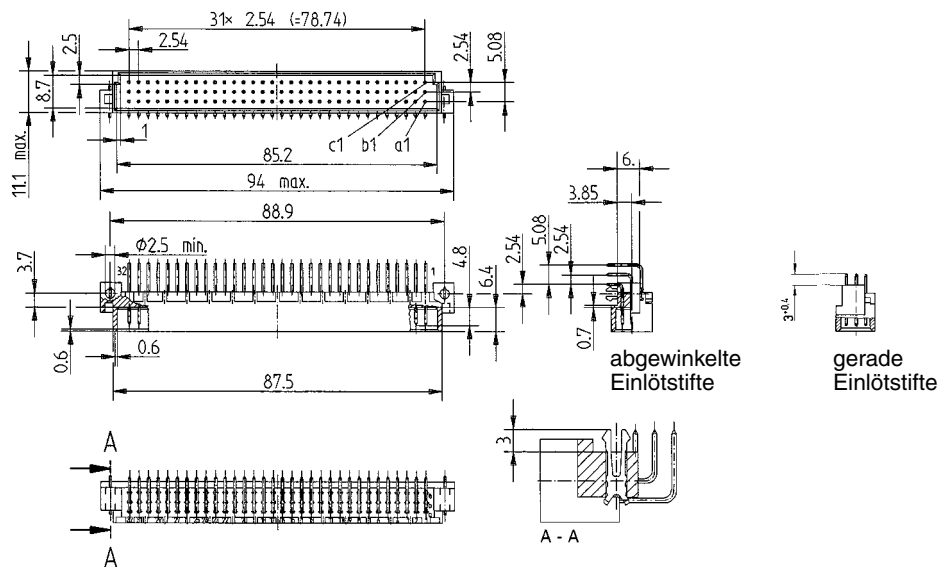
CTI > 400



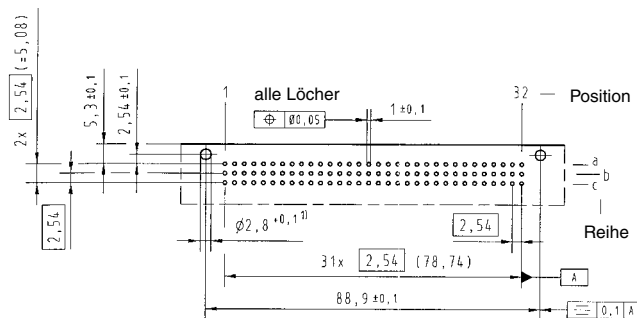
Messerleisten

Bezeichnung	Kontaktzahlen	Kontaktbelegung	Best.-Nummer		Anforderungsstufen nach IEC 60 603-2.		
			2	1	2	1	
Messerleiste mit abgewinkelten Einlötfistfen ohne Clip	96		09 03 196 6919		09 03 196 2919		
	64		09 03 696 6919 ^{c)}		09 03 164 2919		
	62 + 2▲		09 03 164 6919		09 03 164 2918		
	mit Clip	96		09 03 396 6919		09 03 396 2919	
		94 + 2▲		09 03 396 6918			
		64		09 03 364 6919		09 03 364 2919	
Messerleiste mit geraden Einlötfistfen	96		09 03 196 6920				

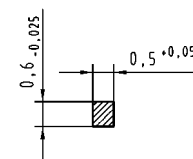
Abmessungen



Montagelochungen
Montagesseite



Querschnitt der Lötanschlüsse



Querschnittsfläche (A) der Kontakte
Reihen a, b, c: A = 0,29 - 0,33 mm²

Maße in mm

▲ Messerleisten mit 2 voreilenden Kontakten [(0,8 mm) Pos. a1 und a32]. Nacheilende Kontakte Reihe b auf Anfrage.

¹⁾ Empfehlung für Steckverbinder mit Clip: Bohrungen können auf bis zu 3,1 mm ø vergrößert werden, um die Montagekraft zu reduzieren

^{c)} Steckverbinder mit Codierung

Kontaktzahlen

96, 64

CTI > 400



Federleisten


Bezeichnung	Kontaktzahlen	Kontaktbelegung	Best.-Nummer	Anforderungsstufen nach IEC 60 603-2.					
			3	2	1				
Federleiste mit Einlötlötstiften 2,9 mm	96 64		Anforderungsstufe 3 auf Anfrage	09 03 296 6841	Anforderungsstufe 1 auf Anfrage				
Federleiste mit Einlötlötstiften 4,5 mm	96 64			09 03 296 6829					
Abmessungen									
	<p>Reihe</p> <p>Position</p> <p>Z 2:1</p> <table border="1"> <tr> <td>a</td> <td>2,9</td> <td rowspan="2">Einlötlötstifte</td> </tr> <tr> <td>a</td> <td>4,5</td> </tr> </table>					a	2,9	Einlötlötstifte	a
a	2,9	Einlötlötstifte							
a	4,5								
Montagelochungen Montageseite	<p>Querschnitt der Lötanschlüsse</p> <p>Querschnittsfläche (A) der Kontakte Reihen a, b, c: A = 0,20 - 0,23 mm²</p>								

Maße in mm

Kontaktzahlen

48, 32

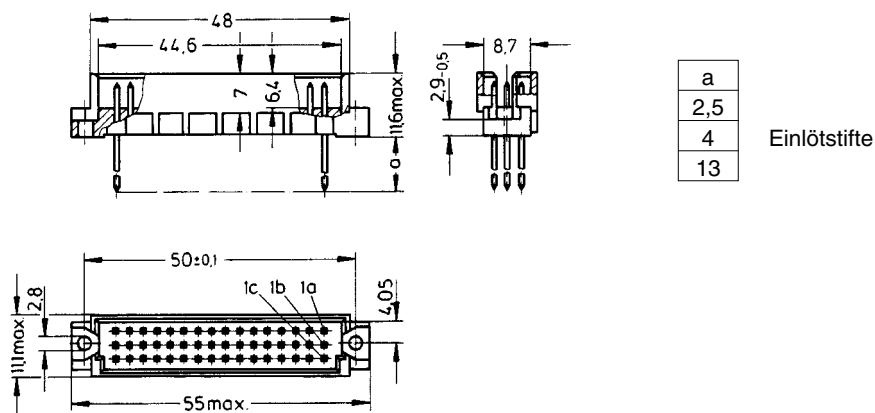
CTI > 400



Messerleisten

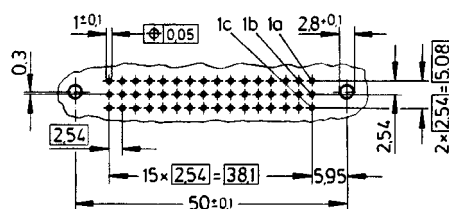
Bezeichnung	Kontaktzahlen	Kontaktbelegung	Best.-Nummer 3	Anforderungsstufen nach IEC 60 603-2.	
				2	1
Messerleiste mit geraden Einlötfstiften 2,5 mm	48		Anforderungsstufe 3 auf Anfrage	09 28 148 6519	Anforderungsstufe 1 auf Anfrage
	32			09 28 132 6519	
Messerleiste mit geraden Einlötfstiften 4,0 mm	48			09 28 148 6520	
	32			09 28 132 6520	
Messerleiste mit geraden Einlötfstiften 13 mm	48			09 28 148 6521	

Abmessungen

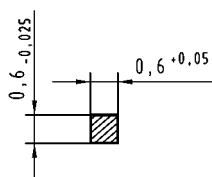


Montagelochungen

Montageseite



Querschnitt der Lötanschlüsse



Querschnittsfläche (A) der Kontakte Reihen a, b, c: A = 0,35 - 0,39 mm²